

**Это способ фиксирования, накопления
и оценки индивидуальных достижений
в период обучения.**

ПОРТФОЛИО УЧЕНИКА

**Позволяет учитывать результаты,
достигнутые в разнообразных видах
деятельности – учебной, творческой,
социальной, коммуникативной и др.**

ЦЕЛЬ ПОРТФОЛИО

Это твой личный отчет по процессу образования, который помогает тебе:

- ✓ «увидеть» картину значимых образовательных результатов в целом,
- ✓ обеспечить отслеживание индивидуального прогресса в широком образовательном контексте,
- ✓ продемонстрировать твои способности практически применять приобретенные знания и умения.

ЗАДАЧИ ПОРТФОЛИО

- ✓ **ПОДДЕРЖАТЬ** твою высокую учебную мотивацию;
- ✓ **ВЫЯВИТЬ** твой существующий уровень сформированности умений и совершенствовать их путем внесения коррекций в учебный процесс;
- ✓ **ПООЩРИТЬ** твою активность и самостоятельность, расширить твои возможности обучения и самообучения;
- ✓ **РАЗВИТЬ** твои навыки рефлексивной и оценочной (самооценочной) деятельности;
- ✓ **СФОРМИРОВАТЬ** умения учиться ставить цели, планировать и организовывать собственную учебную деятельность;
- ✓ **СОДЕЙСТВОВАТЬ** твоей индивидуализации (персонализации) образования;
- ✓ **ЗАЛОЖИТЬ** дополнительные предпосылки и возможности для твоей успешной социализации.

**ПОВЫШЕНИЕ ТВОЕЙ ОБРАЗОВАТЕЛЬНОЙ
АКТИВНОСТИ И УРОВНЯ ОСОЗНАНИЯ
ТВОИХ ЦЕЛЕЙ И ВОЗМОЖНОСТЕЙ;**

ТВОИ РЕЗУЛЬТАТЫ

**ТВОЙ ДОСТОВЕРНЫЙ И ОТВЕТСТВЕННЫЙ
ВЫБОР ДАЛЬНЕЙШЕГО НАПРАВЛЕНИЯ И
ФОРМЫ ОБУЧЕНИЯ.**

**«Творческая
активность»**

«Паспорт»

**«Учебная
активность»**

СОДЕРЖАНИЕ ПОРТФОЛИО УЧЕНИКА

«Для души»

**«Рекомендации,
самоотчёты,
отзывы»**

Приложение

«ПАСПОРТ»

1 — фамилия, имя, отчество.

2 — дата рождения.

3 — автобиография

4 — резюме

5 — жизненные планы.

Титульный лист ты оформляешь по своему усмотрению, с указанием фамилии, имени.

Официальные (паспортные) данные об тебе и находится на листе, следующем за титульным.

В «Паспорт» можно поместить свою фотографию.

«ПРИЛОЖЕНИЕ»

Итоговая таблица результатов рейтинга за отчётный период.

$$P = 10 \times P_{\text{усп.}} + P_{\text{лид.}} + P_{\text{акт.}} - P_{\text{пр.}}$$

где $P_{\text{усп.}}$ - рейтинг академической успеваемости, $P_{\text{лид.}}$ - лидерский рейтинг, $P_{\text{акт.}}$ - рейтинг активности, $P_{\text{пр.}}$ - рейтинг престижа.

Список официальных документов и их ксерокопии.

***Все документы должны быть датированы:
проставлены дата и класс.***

«Учебная активность»

Данные о твоей учебной активности в виде диаграмм.
Здесь фиксируются курсы по выбору, пройденные тобой.

Этот раздел может быть оформлен в виде зачётной книжки, где указано название курсов, количество часов, оценка, подпись преподавателя.

«Рекомендации, самоотчёты, отзывы»

- 1. Рецензии на твои статьи, рефераты, выступления, отзывы научного руководителя;**
- 2. Самоотчёты о проделанной твоей работе (что понравилось, что хотелось бы изменить),**
- 3. Рекомендации учителя, отзывы о работе в кружках, занятиях на курсах, заключение психолога.**

«ТВОРЧЕСКАЯ АКТИВНОСТЬ»

материалы этого раздела систематизируются в двух подразделах:

- 1. Твоё участие в различных школьных и внешкольных конференциях, соревнованиях, олимпиадах, конкурсах, исследовательской, проектной деятельности;**
- 2. Твои результаты персональной деятельности в различных областях — искусстве, науке, технике, спорте... (в учреждениях дополнительного образования, клубах, секциях). Рефераты, доклады, выступления, статьи, проекты.**

Ко всем документам должны прилагаться копии, подтверждающие достижения, и сами работы, которые могут помочь составить представление о твоих возможностях. На основе этих данных будет посчитан твой итоговый рейтинг.

«ДЛЯ ДУШИ»

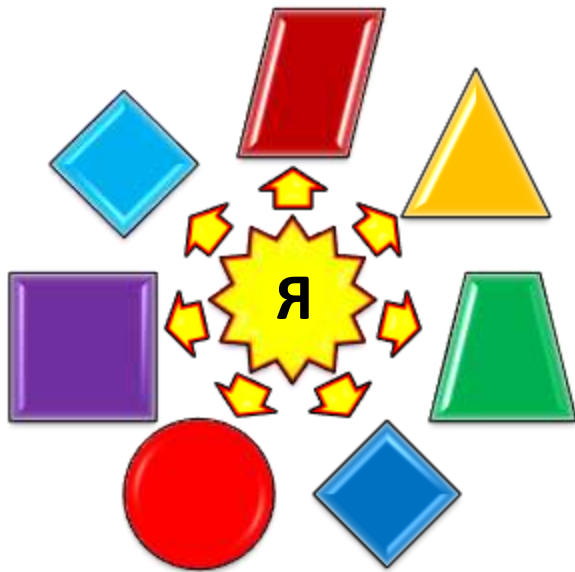
Здесь собирается то, что поможет тебе в личностном росте, самовыражении:

- ✓ **положительные отзывы друзей, учителей, родителей, напутственные слова;**
- ✓ **вырезки из газеты про себя или про друзей, родителей; свои статьи, напечатанные в школьной или других газетах;**
- ✓ **всё, что сам захочешь поместить, что отражает твою индивидуальность. Здесь могут собираться твои фотографии, самое запомнившееся, самое смешное, самое серьёзное событие в этом году (месяце), рисунки;**
- ✓ **хобби, досуговые занятия и достижения в этих занятиях**

**4 ГЛАВНЫХ
ПРИНЦИПА
ПОРТФОЛИО**

1. ПРИНЦИП "ФЕЙЕРВЕРКА"

РАСКРОЙ СЕБЯ!

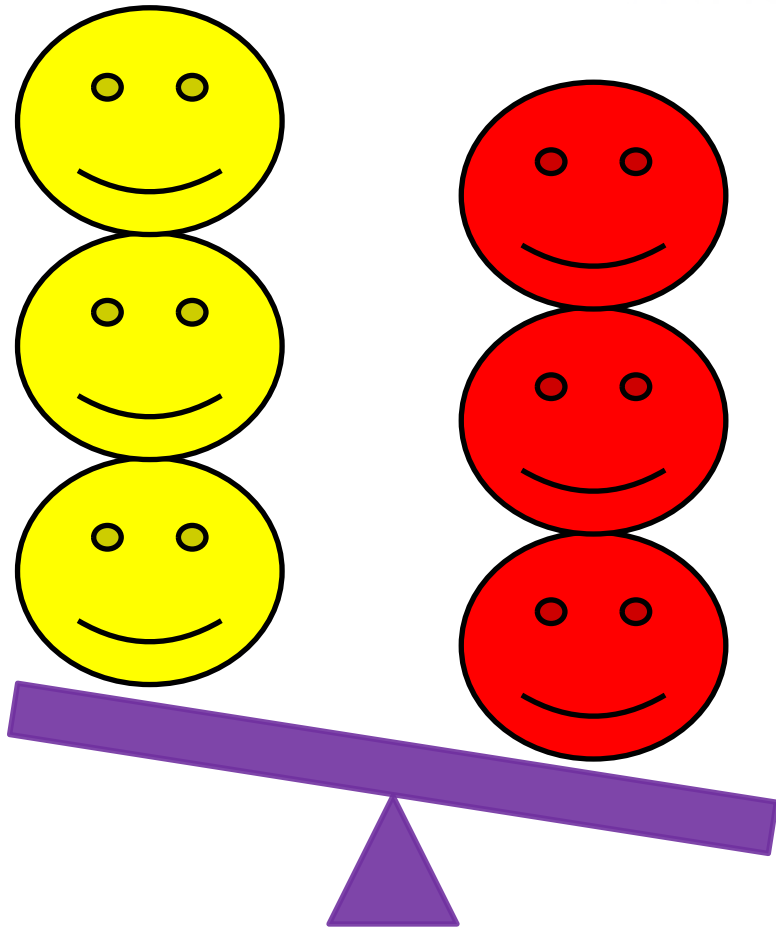


Все учащиеся — звёзды,
близкие и далёкие,
маленькие и большие,
одинаково красивые.
Каждая звёздочка, выбирает
свой, путь полёта: у одних
он длинный, у других...

Главное — это хотеть сиять.

2. ПРИНЦИП "ВЕСОВ"

НАЙДИ СЕБЯ!

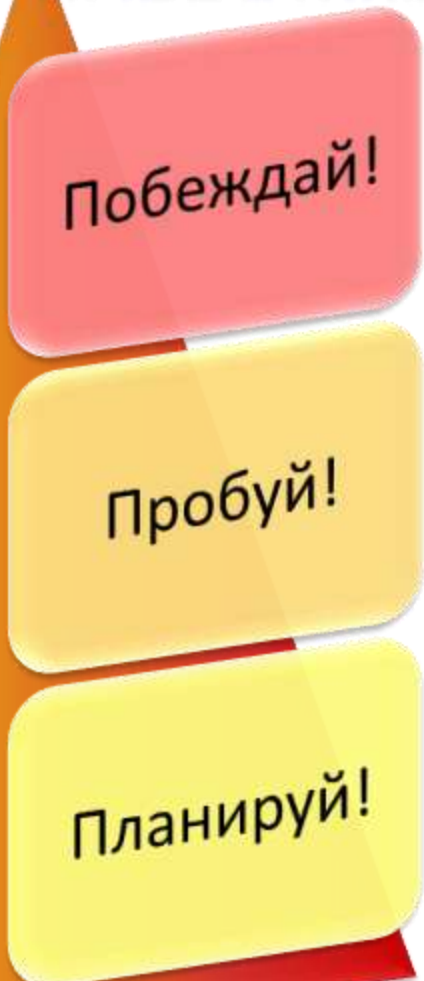


Нет прописных истин, они рождаются в споре. Вокруг бушует ураган социальных противоречий. Важно быть самостоятель-ным в этом мире. Весы/качели — это символ постоянного поиска, стремление выра-ботать свою точку зрения, умение сделать правильный выбор в жизни.

Твой выбор - твои возможности.

3. ПРИНЦИП "РЕЙТИНГА"

ПОБЕЖДАЙ! ПРОБУЙ! ПЛАНИРУЙ!



Побеждай!

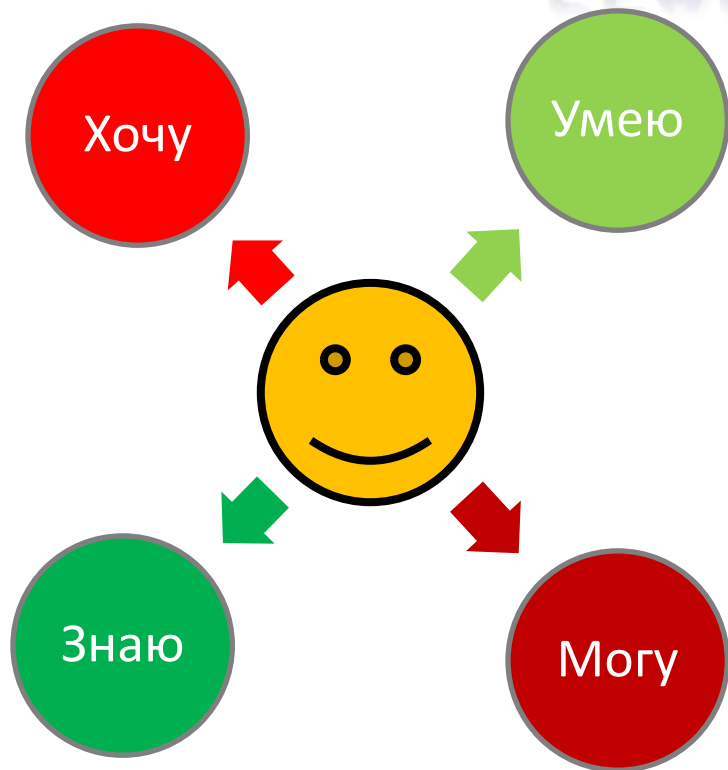
Пробуй!

Планируй!

У каждого своя программа развития, свои цели и задачи. Каждый выбирает путь движения к успеху по силам и проявляет себя в разных жизненных ситуациях.

4. ПРИНЦИП "УСПЕХА"

РЕАЛИЗУЙ СЕБЯ!



Классный руководитель — равноправный партнёр и консультант, который учитывает интересы ученика, индивидуальные способности и потребности.

Ситуация успеха.

Главное — почувствовать вкус победы!

СИСТЕМА ОЦЕНИВАНИЯ ПОРТФОЛИО

Портфолио	Количество
Эстетика оформления	до 5 баллов
Творческие работы учащихся	по 1 баллу за каждую работу
Фотоматериалы	по 1 баллу за каждую работу
Официальные документы	по 1 баллу за каждую работу
Грамоты школьного уровня	по 1-баллу за каждую
Грамоты внешкольного уровня	по 2 балла за каждую
Публикации в печатных изданиях	по 2 балла за каждую